

说明书

CELL SPECIFICATION

细胞名称：小鼠肝癌细胞Hepa 1-6

货号：JY423

细胞介绍

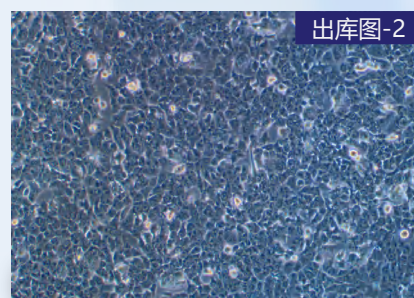
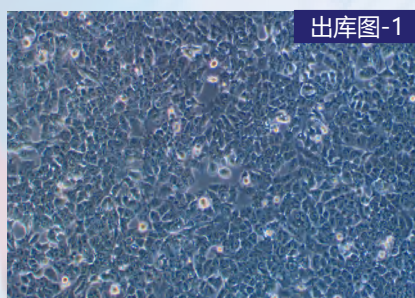
项目	详情
种属	小鼠
组织来源	肝脏;小鼠肝细胞癌
生长特征	上皮细胞样; 贴壁生长; 倍增时间: 24-30H
培养条件	空气: 95%; 二氧化碳: 5%; 温度: 37°C; 培养箱湿度: 70%-80%
冻存条件	无血清冻存液 (JY-H040) 或90%FBS, DMSO10% (梯度降温)
完全培养基配置	DMEM培养基; 10%胎牛血清; 1%双抗
传代比例	1: 2传代; 消化2-3分钟; 0.25%胰蛋白酶 (含0.02%EDTA)
细胞培养瓶	建议用T25培养瓶或6cm培养皿
简介	此细胞株源自C57/L小鼠中引发的BW7756肝癌; 表达AFP、1抗胰蛋白酶、淀粉酶; 鼠痘病毒阴性。此细胞可以在无血清的培养基中繁殖, 培养基成分是: DMEM,75%; WAYMOUTH ' S MAB 87/3培养基, 25%。添加3X10 ⁻⁸ M硒。
培养注意事项	贴壁细胞传代具体步骤参考下方文字信息
产品使用	仅限于科学研究, 不可作为动物或人类疾病的治疗产品使用。

细胞检测数据

检测项目	检测结果	检测项目	检测结果
生长特性	贴壁生长	细胞形态	上皮细胞样
细胞密度	80%	细胞活力	>95%
支原体	有口 无☑	细菌	有口 无☑
真菌	有口 无☑	STR	匹配

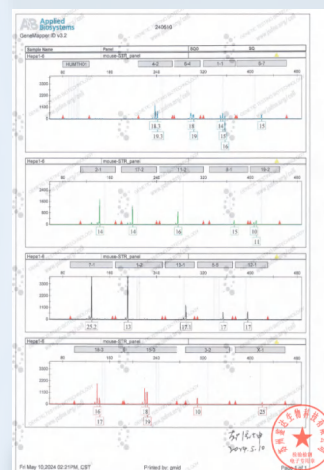
出库图参考

出库图-1 出库图-2



STR 鉴定结果

Loci	Test Results for Submitted Sample			ExPASy Reference Database Profile		
	Query Profile: Hepa 1-6			Database Profile: Hepa 1-6		
TH01(Human)	-	-	-	-	-	-
4-2	18.3	19.3		18.3	19.3	
6-4	18	19		18	19	
1-1	14	15	16	14	15	16
6-7	15			15		
2-1	14			14		
17-2	14			14		
11-2	16			16		
8-1	15			15		
19-2	10	11		10	11	
7-1	25.2			25.2		
1-2	13			13		
13-1	17.1			17.1		
5-5	17			17		
12-1	17			17		
18-3	16	17		16	17	
15-3	18	19		17	18	19
3-2	10			10		
X-1	25			25		



引用瑾原文献参考

Biomimetic cell membrane-fused liposomes for co-delivery of sorafenib and oxygen potentiate therapy against hypoxic hepatocellular carcinoma

IF: 4.9

期刊: J DRUG DELIV SCI TEC

DOI: S1773224725012584

引用产品: 小鼠肝癌细胞Hepa 1-6



文献奖励活动说明

参与资格 凡在2024年7月1日之后发表SCI期刊论文的客户，只要在文中明确标注使用了瑾原生物的产品，即可申请本项奖励。

引用 shanghaijinyuan

贴壁细胞的复苏、传代、冻存步骤

▶ 贴壁细胞复苏: 从液氮罐中或-80℃冰箱中查找到需要复苏的细胞，水浴锅提前打开预热 37℃。

- 1、将含有1mL细胞悬液的冻存管在37℃水浴锅中迅速摇晃解冻;
- 2、加入到含4-6mL完全培养基的离心管中混匀;
- 3、1000rpm离心5min后弃去上清液，使用5ml 完全培养基重悬细胞后接种于 T25 培养瓶或 6cm 皿中，培养过夜，第二天显微镜下观察细胞生长情况。

▶ 贴壁细胞传代: 如果细胞密度达 80%-90%，即可进行传代培养。

- 1、弃去培养上清液，用不含钙、镁离子的 PBS 润洗细胞1-2 次;
- 2、加入1ml 0.25%含EDTA的胰酶，轻轻晃动培养瓶使之浸润所有细胞，置于37℃培养箱中消化2-3min，然后在显微镜下观察细胞消化情况，若大部分细胞变圆并脱落，迅速拿回操作台，加3ml含10%血清的完全培养基终止消化;
- 3、吸出瓶内所有悬液至离心管1000rpm离心3-5min，离心后去除上清，补加1-2mL完全培养基后吹匀;
- 4、按照1: 2的比例分到新的培养皿中或者培养瓶中，每瓶再补加4ml完全培养基，共5ml。

▶ 贴壁细胞冻存:

- 1、镜下观察细胞密度达到80%-90%即可冻存，一般细胞的推荐冻存密度为 $1 \times 10^6 \sim 1 \times 10^7$ 个/ml;
- 2、前半部分和传代方式一样，细胞消化离心后去掉上清，用1ml配制好的冻存液重悬细胞;
- 3、将细胞分配到冻存管中，标注好名称、代数、日期等信息;
- 4、如使用的是无血清冻存液可直接放-80℃冰箱过夜后可转入液氮罐中长期保存;

*如使用的是程序冻存液，需要梯度降温法进行处理。

售后无忧——无责售后

如您在使用瑾原产品的过程中，遇到任何问题，都可以随时拨打技术人员电话或添加技术人员微信，我们将在第一时间为您解决。

● 售后服务电话: 180-4986-4459

● 细胞收货操作视频与细胞复苏操作视频



售后服务微信



售后服务QQ



贴壁细胞收货注意事项



细胞复苏步骤



悬浮细胞收货注意事项