

说明书

CELL SPECIFICATION

细胞名称：人血液白血病细胞TF-1

货号：JY116

细胞介绍


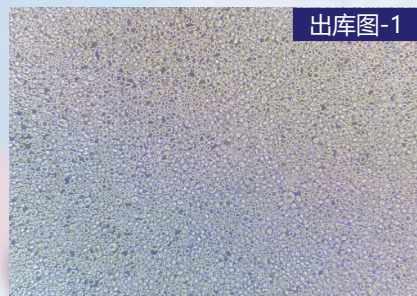
项目	详情
种属	人
组织来源	骨髓
生长特征	淋巴母细胞样；悬浮生长；倍增时间：~36-72h
培养条件	空气：95%；二氧化碳：5%；温度：37℃；培养箱湿度：70%-80%
冻存条件	无血清冻存液（JY-H040）或90%FBS，DMSO10%（梯度降温）
完全培养基配置	RPMI1640培养基；10%胎牛血清；2ng/ml rhGM-CSF；1%双抗
传代比例	1:2传代，维持细胞浓度在 3×10^4 - 5×10^5 cells/ml；
细胞培养瓶	建议用T25培养瓶或6cm培养皿
简介	TF-1以IL-3/GM-CSF依赖、红系特征、双向分化为核心优势，是红系白血病与细胞因子信号研究的标杆模型，适配基础机制、药物筛选与分化调控研究，搭配原代造血干细胞可提升临床转化价值。
培养注意事项	悬浮细胞传代具体步骤参考下方文字信息
产品使用	仅限于科学研究，不可作为动物或人类疾病的治疗产品使用。

细胞检测数据

检测项目	检测结果	检测项目	检测结果
生长特性	悬浮生长	细胞形态	淋巴母细胞样
细胞密度	80%	细胞活力	>95%
支原体	有口 无☑	细菌	有口 无☑
真菌	有口 无☑	STR	匹配

出库图参考

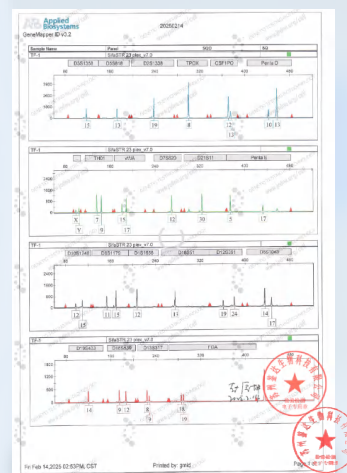
出库图-1 出库图-2



STR 鉴定结果

Sales Order: 250212F

Loci	Test Results for Submitted Sample		ExPASy Reference Database Profile	
	Query Profile: TF-1		Database Profile: TF-1	
Amelogenin	X	Y		
D3S1358	15		15	
D5S818	13		13	
D2S1338	19			
TPOX	8		8	
CSF1PO	12	13	13	
Penta D	10	13		
TH01	7	9	7	9
vWA	15	17	15	17
D7S820	12		12	
D21S11	30		30	
Penta E	5	17		
D10S1248	12	15		
D8S1179	11	15	11	15
D1S1656	12			
D18S51	13		13	
D12S391	19	24		
D6S1043	14	17		
D19S433	14			
D16S539	9	12	9	12
D13S317	8	9	8	9
FGA	18	19	18	19



引用瑾原文献参考


Targeting Myc through BET-PROTAC elicits potent anti-lymphoma activity in diffuse large B cell lymphoma

IF: 2.7

期刊: INVEST NEW DRUG

DOI: 10.1007/s10637-025-01535-6

引用产品: 人B细胞淋巴瘤SU-DHL-4



文献奖励活动说明

参与资格 凡在2024年7月1日之后发表SCI期刊论文的客户，只要在文中明确标注使用了瑾原生物的产品，即可申请本项奖励。

引用 shanghaijinyuan

悬浮细胞的复苏、传代、冻存步骤

► **悬浮细胞复苏: 从液氮罐中或-80℃冰箱中查找需要复苏的细胞, 水浴锅提前打开预热 37℃。**

- 1、将含有1mL细胞悬液的冻存管在37℃水浴锅中迅速摇晃解冻;
- 2、加入到含4-6mL完全培养基的离心管中混匀。
- 3、1000rpm离心5min后弃去上清液, 使用5ml完全培养基重悬细胞后接种于 T25 培养瓶中或 6cm 皿中, 培养过夜, 第二天显微镜下观察细胞生长情况。

► **悬浮细胞传代: 如果细胞密度达 80%-90%, 即可进行传代培养。**

方法一: 将细胞悬液收集到离心管中1000rpm离心5min后弃去培养上清液, 使用2mL完全培养基重悬混匀后将细胞悬液按1: 2的比例分到新T25培养瓶中, 每瓶再补加4ml培养基, 共5ml。

方法二: 1、半换液处理: 竖着培养瓶在操作台静置1小时, 肉眼可见大部分细胞沉在底部;

2、轻轻吸掉上半部分3ml左右上清, 将剩余细胞悬液按1: 2的比例分到新的培养皿中或者培养瓶中, 每瓶再补加4ml培养基, 共5ml。一般这样传代 3次左右可以离心传代一次。

► **悬浮细胞冻存:**

- 1、收集瓶内所有细胞悬液吸至离心管, 如悬浮细胞贴壁需要把贴壁的细胞吹下来一起收集离心, 可使用血球计数板计数, 来决定细胞的冻存密度。一般细胞的推荐冻存密度为 $1 \times 10^6 \sim 1 \times 10^7$ 个活细胞/ml;
- 2、1000rpm离心3-5min后去掉培养上清液, 用1ml配制好的冻存液重悬细胞, 分配到一个冻存管中标注好名称、代数、日期等信息;
- 3、**无血清冻存:** 按冻存数量加入无血清冻存液后直接放-80℃冰箱过夜, 后续可转入液氮罐中长期保存。

* 如使用的是程序冻存液, 需要梯度降温法进行处理。

售后无忧——无责售后

如您在使用瑾原产品的过程中, 遇到任何问题, 都可以随时拨打技术人员电话或添加技术人员微信, 我们将在第一时间为您解决。

● 售后服务电话: 180-4986-4459

● 细胞收货操作视频与细胞复苏操作视频



售后服务微信



售后服务QQ



贴壁细胞收货注意事项



细胞复苏步骤



悬浮细胞收货注意事项