

# 说明书

## CELL SPECIFICATION

细胞名称：小鼠乳腺癌细胞带荧光素酶E0771+LUC

货号：JY821

### 细胞介绍



项目	详情
种属	小鼠
组织来源	乳腺
生长特征	上皮细胞样； 贴壁生长； 倍增时间：每周 2-3次
培养条件	空气：95%； 二氧化碳：5%； 温度：37℃； 培养箱湿度：70%-80%
冻存条件	无血清冻存液（JY-H040）或90%FBS，DMSO10%（梯度降温）
完全培养基配置	DMEM培养基；10%胎牛血清；1%双抗
传代比例	1:2传代，消耗2-3分钟；0.25%胰蛋白酶（含0.02%EDTA）
细胞培养瓶	建议用T25培养瓶或6cm培养皿
细胞简介	E0771是一种小鼠来源的乳腺癌细胞系，常用于肿瘤生物学研究和抗肿瘤药物筛选。该细胞系已完成种属鉴定，确认其来源于小鼠乳腺组织，具有稳定的生物学特性和典型的乳腺癌细胞形态特征，适用于建立乳腺癌动物模型及肿瘤微环境研究
培养注意事项	贴壁细胞传代具体步骤参考下方文字信息
产品使用	仅限于科学研究，不可作为动物或人类疾病的治疗产品使用。

### 细胞检测数据

检测项目	检测结果	检测项目	检测结果
生长特性	贴壁生长	细胞形态	上皮细胞样
细胞密度	80%	细胞活力	>95%
支原体	有口 无 <input checked="" type="checkbox"/>	细菌	有口 无 <input checked="" type="checkbox"/>
真菌	有口 无 <input checked="" type="checkbox"/>	STR	匹配

### 出库图参考

出库图-1 出库图-2



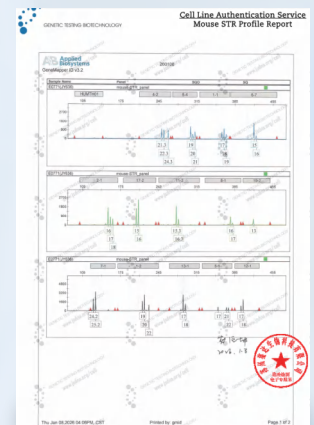
### STR 鉴定结果

GENETIC TESTING BIOTECHNOLOGY

Cell Line Authentication Service  
Mouse STR Profile Report

Sales Order: Mus 260108A

Loci	Test Results for Submitted Sample Query Profile: E0771(JY636)			ExPASy Reference Database Profile Database Profile: E0771		
	21.3	22.3	24.3	21.3	22.3	24.3
TH01(Human)	-	-	-	-	-	-
4-2	21.3	22.3	24.3	21.3	22.3	24.3
6-4	19	20	21	19	20	21
1-1	17	18	19	17	18	19
6-7	15	16	18	15	16	18
2-1	16	17	18	16	17	18
17-2	15	16	18	15	16	18
11-2	15.3	16.3	18	15.3	16.3	18
8-1	16	17	18	16	17	18
19-2	13	14	15	13	14	15
7-1	24.2	25.2	26.2	24.2	25.2	26.2
1-2	19	20	22	19	20	22
13-1	17	18	19	17	18	19
5-5	17	18	19	17	18	19
12-1	17	18	19	17	18	19
18-3	15	16	18	15	16	18
15-3	22.3	23.3	25.3	22.3	23.3	25.3
3-2	14	15	16	14	15	16
X-1	27	29	31	27	29	31



## 引用瑾原文献参考

Quality control of Platycodon grandiflorum (Jacq.) A. DC. based on value chains and food chain analysis

IF: 13.2

期刊: Scientific Reports

DOI: S41598-023-41013-8

引用产品: 人肺癌细胞A549



## 文献奖励活动说明

**参与资格** 凡在2024年7月1日之后发表SCI期刊论文的客户，只要在文中明确标注使用了瑾原生物的产品，即可申请本项奖励。

**引用** shanghaijinyuan

## 贴壁细胞的复苏、传代、冻存步骤

**▶ 贴壁细胞复苏: 从液氮罐中或-80℃冰箱中查找到需要复苏的细胞，水浴锅提前打开预热 37℃。**

- 1、将含有1mL细胞悬液的冻存管在37℃水浴锅中迅速摇晃解冻;
- 2、加入到含4-6mL完全培养基的离心管中混匀;
- 3、1000rpm离心5min后弃去上清液，使用5ml 完全培养基重悬细胞后接种于 T25 培养瓶或 6cm 皿中，培养过夜，第二天显微镜下观察细胞生长情况。

**▶ 贴壁细胞传代: 如果细胞密度达 80%-90%，即可进行传代培养。**

- 1、弃去培养上清液，用不含钙、镁离子的 PBS 润洗细胞1-2 次;
- 2、加入1ml 0.25%含EDTA的胰酶，轻轻晃动培养瓶使之浸润所有细胞，置于37℃培养箱中消化2-3min，然后在显微镜下观察细胞消化情况，若大部分细胞变圆并脱落，迅速拿回操作台，加3ml含10%血清的完全培养基终止消化;
- 3、吸出瓶内所有悬液至离心管1000rpm离心3-5min，离心后去除上清，补加1-2mL完全培养基后吹匀;
- 4、按照1: 2的比例分到新的培养皿中或者培养瓶中，每瓶再补加4ml完全培养基，共5ml。

**▶ 贴壁细胞冻存:**

- 1、镜下观察细胞密度达到80%-90%即可冻存，一般细胞的推荐冻存密度为 $1 \times 10^6 \sim 1 \times 10^7$ 个/ml;
- 2、前半部分和传代方式一样，细胞消化离心后去掉上清，用1ml配制好的冻存液重悬细胞。
- 3、将细胞分配到冻存管中，标注好名称、代数、日期等信息。
- 4、如使用的是无血清冻存液可直接放-80℃冰箱过夜后可转入液氮罐中长期保存。

\*如使用的是程序冻存液，需要梯度降温法进行处理。

## 售后无忧——无责售后

如您在使用瑾原产品的过程中，遇到任何问题，都可以随时拨打技术人员电话或添加技术人员微信，我们将在第一时间为您解决。

● 售后服务电话: 180-4986-4459

● 细胞收货操作视频与细胞复苏操作视频



售后服务微信



售后服务QQ



贴壁细胞收货注意事项



细胞复苏步骤



悬浮细胞收货注意事项