

说明书

CELL SPECIFICATION

细胞名称：人胶质母细胞瘤细胞系SF188

货号：JY1078

细胞介绍

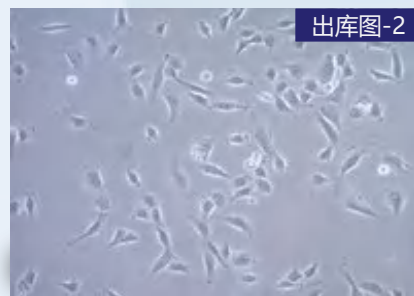
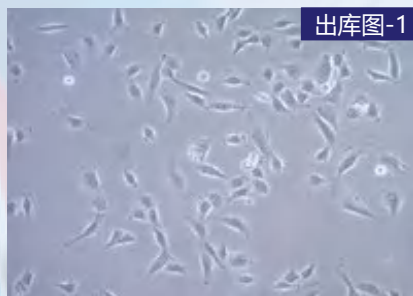
| 项目 | 详情 |
|---------|--|
| 种属 | 人 |
| 组织来源 | 右额叶 |
| 生长特征 | 上皮细胞样； 贴壁生长； 倍增时间：每周 2-3次 |
| 培养条件 | 空气：95%； 二氧化碳：5%； 温度：37℃； 培养箱湿度：70%-80% |
| 冻存条件 | 无血清冻存液（JY-H040）或90%FBS，DMSO10%（梯度降温） |
| 完全培养基配置 | DMEM基础培养基；10%胎牛血清；1%双抗 |
| 传代比例 | 1:2传代,消化2-3分钟； 0.25%胰蛋白酶（含0.02%EDTA） |
| 细胞培养瓶 | 建议用T25培养瓶或6cm培养皿 |
| 细胞简介 | SF188胶质母细胞瘤细胞系来自一名8岁男性患者的右额叶肿瘤,SF188细胞不表达神经胶质标志物GFAP或谷氨酰胺合成酶,但在早期传代中对层粘连蛋白和纤连蛋白表达呈阳性,提示胶质母细胞瘤的增殖或转化间充质细胞, SF188细胞在培养中表现出高三倍体和上皮形态,并且在无胸腺小鼠中不致瘤。SF188细胞系具有增殖因子c-myc的遗传扩增。多形性胶质母细胞瘤是最常见和恶性的原发性脑肿瘤,复发率高,五年生存率低于5%。胶质母细胞瘤约占儿童脑肿瘤的10%,儿童形式的胶质母细胞瘤通常具有不同于成人形式的特征。胶质母细胞瘤是最具侵袭性的癌症形式,凸显了相关人类患者来源细胞模型对推进该疾病特征和治疗研究的重要性。 |
| 培养注意事项 | 贴壁细胞传代具体步骤参考下方文字信息 |
| 产品使用 | 仅限于科学研究,不可作为动物或人类疾病的治疗产品使用。 |

细胞检测数据

| 检测项目 | 检测结果 | 检测项目 | 检测结果 |
|------|--|------|--|
| 生长特性 | 贴壁生长 | 细胞形态 | 上皮细胞样 |
| 细胞密度 | 80% | 细胞活力 | >95% |
| 支原体 | 有口 无 <input checked="" type="checkbox"/> | 细菌 | 有口 无 <input checked="" type="checkbox"/> |
| 真菌 | 有口 无 <input checked="" type="checkbox"/> | STR | 匹配 |

出库图参考


出库图-1 出库图-2



STR

鉴定结果

无 STR



引用瑾原文献参考

Quality control of Platycodon grandiflorum (Jacq.) A. DC. based on value chains and food chain analysis

IF: 3.9

期刊: Scientific Reports

DOI: S41598-023-41013-8

引用产品: 人肺癌细胞A549



文献奖励活动说明

参与资格 凡在2024年7月1日之后发表SCI期刊论文的客户，只要在文中明确标注使用了瑾原生物的产品，即可申请本项奖励。

引用 shanghaijinyuan

贴壁细胞的复苏、传代、冻存步骤

▶ 贴壁细胞复苏: 从液氮罐中或-80℃冰箱中查找到需要复苏的细胞，水浴锅提前打开预热 37℃。

- 1、将含有1mL细胞悬液的冻存管在37℃水浴锅中迅速摇晃解冻;
- 2、加入到含4-6mL完全培养基的离心管中混匀;
- 3、1000rpm离心5min后弃去上清液，使用5ml 完全培养基重悬细胞后接种于 T25 培养瓶或 6cm 皿中，培养过夜，第二天显微镜下观察细胞生长情况。

▶ 贴壁细胞传代: 如果细胞密度达 80%-90%，即可进行传代培养。

- 1、弃去培养上清液，用不含钙、镁离子的 PBS 润洗细胞1-2 次;
- 2、加入1ml 0.25%含EDTA的胰酶，轻轻晃动培养瓶使之浸润所有细胞，置于37℃培养箱中消化2-3min，然后在显微镜下观察细胞消化情况，若大部分细胞变圆并脱落，迅速拿回操作台，加3ml含10%血清的完全培养基终止消化;
- 3、吸出瓶内所有悬液至离心管1000rpm离心3-5min，离心后去除上清，补加1-2mL完全培养基后吹匀;
- 4、按照1: 2的比例分到新的培养皿中或者培养瓶中，每瓶再补加4ml完全培养基，共5ml。

▶ 贴壁细胞冻存:

- 1、镜下观察细胞密度达到80%-90%即可冻存，一般细胞的推荐冻存密度为 $1 \times 10^6 \sim 1 \times 10^7$ 个/ml;
- 2、前部分和传代方式一样，细胞消化离心后去掉上清，用1ml配制好的冻存液重悬细胞。
- 3、将细胞分配到冻存管中，标注好名称、代数、日期等信息。
- 4、如使用的是无血清冻存液可直接放-80℃冰箱过夜后可转入液氮罐中长期保存。

*如使用的是程序冻存液，需要梯度降温法进行处理。

售后无忧——无责售后

如您在使用瑾原产品的过程中，遇到任何问题，都可以随时拨打技术人员电话或添加技术人员微信，我们将在第一时间为您解决。

● 售后服务电话: 180-4986-4459

● 细胞收货操作视频与细胞复苏操作视频



售后服务微信



售后服务QQ



贴壁细胞收货注意事项



细胞复苏步骤



悬浮细胞收货注意事项